

この度はサーボタブプレートをお買いあげ頂き誠に有り難う御座います。
ご使用になる前にこの説明書をよくお読みの上、ご使用下さい。また、この取扱説明書はいつでも参照できるように大切に保管しておいてください。

■はじめにお読みください

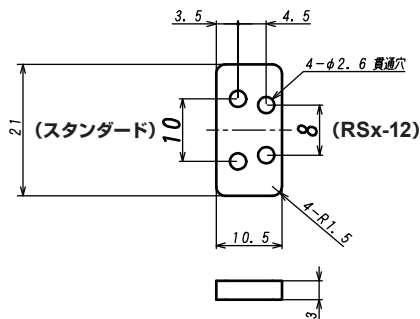
使用上の注意

- 本製品はスタンダードサイズサーボ指定のシャーシに、RSx12 シリーズサーボを取り付けるためのプレートです。
- RSx12 シリーズサーボは、本来 DD カー (ダイレクトドライブカー) 用に開発された製品です。
そのほかのカテゴリのシャーシに使用される場合、サーボが破損する可能性が高くなります。
- 全てのシャーシに対応していませんので下記の寸法図をご確認の上、ご利用ください。
- 搭載に使用するビスは付属しません。
ビスの長さは搭載するシャーシにより異なりますので採寸の上、別途ご用意ください。
- ビス穴が破損した場合は、走行中に脱落する可能性がありますので、速やかに走行を中止してください。
- 搭載に際して、シャーシ部品の加工が必要になります。
- 搭載方法に関してのお問い合わせには、弊社ではお答え出来ません。

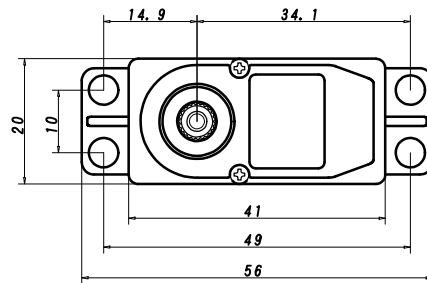
■寸法図

KOPROPOホームページでも寸法図をご覧いただけます。 <http://www.kopropro.co.jp/supports/#scata6>

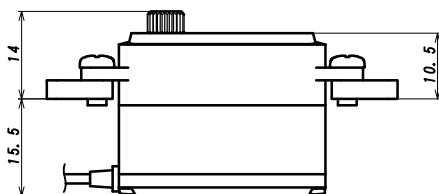
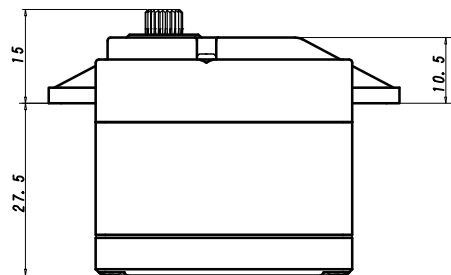
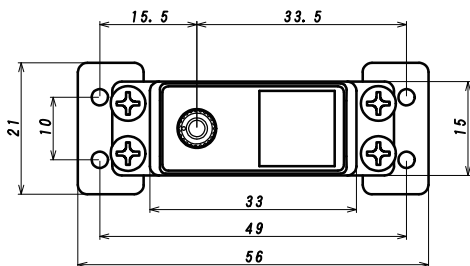
■サーボタブプレート



■RSx-BSx シリーズ



■サーボタブプレート RSx-12 取付参考



■お問い合わせ

近藤科学株式会社 サービス部
〒116-0014 東京都荒川区東日暮里 4-17-7

☎ 03-3807-7648

受付時間：月曜日～金曜日 (祝祭日を除く)
9:00～12:00、13:00～17:00

最新情報はホームページに掲載中！ www.kopropro.co.jp